

WDZ 530

ASPIRADOR PARA HÚMEDO Y SECO



Ficha Técnica

Línea de Producto	Aspirador para húmedo y seco
Marca	Qlima
Modelo	WDZ530
Código EAN	8713508777290

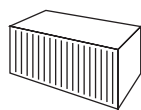
Especificaciones Técnicas

Potencia	W	1500
Capacidad de succión	kPa	21
Depósito	L	30
Alcance total	cm	910
Tipo de filtro	HEPA + material no tejido	
Nivel sonoro	dB	≤ 78
Cable de alimentación	cm	600
Toma de corriente sincronizada en el dispositivo		1800 W
Función drenaje		sí
Función soplado		sí
Ruedas		sí
Tubo de metal telescópico XL		sí, 900 mm
Ensamblaje (PVC)		sí, 1800 mm
Cepillo para suelo		sí
Cepillo para suelo redondo		sí
Boquilla plana		sí
Almacenamiento de accesorios		sí
Función de recogida de cable		sí
Protección IP		IPx4
Dimensiones B x PR x AL	mm	370 x 370 x 645
Peso	kg	6
Voltaje		230 V ~ / 50HZ / 1 Ph
Garantía	años	2

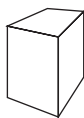
Accesorios

Cepillo suelo
Boquilla plana
Cepillo para suelo redondo

Filtro	EAN
Filtro de material no tejido Qlima WDZ 520/530	8713508778792
Filtro HEPA Qlima WDZ 520/530	8713508778808



20 ft = 300
40 ft = 610
HQ = 730



AN x PR x AL =
380 x 380 x 665 mm



Peso
bruto =
7.5 kg

Qlima

HOME MADE CLIMATES

WDZ 530 ASPIRADOR PARA HÚMEDO Y SECO



Uso



Filtro HEPA



Función soplado




Gran depósito



Ruedas



Cable de alimentación XL



Varios cabezales

Características

Uso

Este aspirador de húmedo y seco WDZ de Qlima se puede usar para polvo frío y le permite limpiar el suelo, el coche, la barbacoa, estufas de leña, estufas de pellet, jaulas de animales (conejos, cobayas, etc.). Este útil electrodoméstico puede limpiar litros de agua (suciedad) del suelo. ¡Valioso para cualquier hogar!

Gran alcance

Con su gran alcance de 9,1 metros, la aspiradora otorga máxima flexibilidad. Debido a su largo alcance, no necesita reenchufarse.

Potente

Aspirador de 1500 W y 21 kPa: esta combinación asegura que todo el polvo y la suciedad se limpie de forma efectiva. ¡Así de fácil!

Cable de alimentación XL

El aspirador tiene un cable de alimentación largo para una limpieza más fácil. "

Tubo de metal telescópico

Este tubo de diseño ergonómico puede medir entre 595 y 900 mm. Ya que puede ser extendido es fácil de utilizar, incluso por personas más altas.

Toma de corriente sincronizada

El aspirador WDZ530 viene con una toma de corriente sincronizada. Simplemente hay que enchufar la herramienta que se controlará con el botón de encendido y apagado del aspirador WDZ. ¡La capacidad máxima del enchufe es de 1800 W!

Función soplado

La estufa incluye una cómoda función soplado para limpiar cualquier estufa o barbacoa.

Gran depósito

El gran tamaño del depósito de 30 litros le permite no tener que vaciar el depósito tras cada uso.

Función vaciado

Se facilita el vaciado del gran depósito de 30 litros, mediante el tapón de desagüe incluido.

Ruedas

Las ruedas hacen que el aspirador se mueva fácilmente.

2 filtros incluyendo un filtro HEPA

El aspirador WDZ contiene un prefiltro y un filtro HEPA, lavables. Además, el filtro HEPA filtra hasta las partículas de polvo más pequeñas.

Cepillo redondo

Este cepillo hace que sea más fácil y seguro limpiar hasta las superficies más vulnerables como armarios, mesas y hasta encimeras.

Boquilla para suelo

El aspirador está equipado con un botón que permite utilizarla tanto para suelos duros y más suaves (moqueta).

Todo previsto

La amplia gama de accesorios, función de vaciado, función soplado, ruedas, largo alcance...Qlima ha pensado en todo para darle la mejor relación calidad/precio.



Toma de corriente



Drenar